


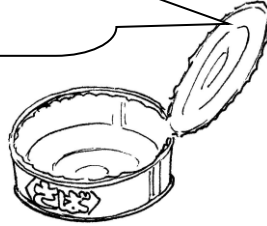
缶 類

☆洗って出して
ください。

☆潰す時は、軽く踏み
潰す程度に



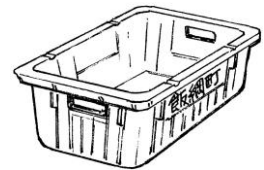
取れたフタは、
コンテナへ出して
ください。



汚れは、洗い落してください。



金属キャップ・王冠
↓



スプレー缶は、必ず中身
を使い切り、穴をあけ
て出してください。



中身を使い切って、きれい
にして出してください。

金属製のキャップは、
集積所に置いてある
コンテナの中へあけ
て出してください。

- | | |
|--------|--|
| ① 対象品 | 飲料用、食品用、スプレー缶、金属製のキャップ |
| ② 出し方 | 空き缶類は、各集積所のネット袋へ。
スプレー缶、金属製のキャップ類は、それぞれ各集積所のコンテナへ。 |
| ③ 注意事項 | <ul style="list-style-type: none"> ・中身を使いきって良く洗い、乾燥させ、臭わない状態で出してください。 ・スプレー缶は、必ず中身を使いきり、穴をあけて出してください。（中身を抜くときは、火の気のない、風通しのよい屋外で行ってください。） ・アルミ缶、スチール缶に分ける必要はありません。 ・アルミ缶は、社会福祉協議会へ持ち込んでいただいても結構です。（売上金は、社会福祉協議会事業費に還元されます。） |