

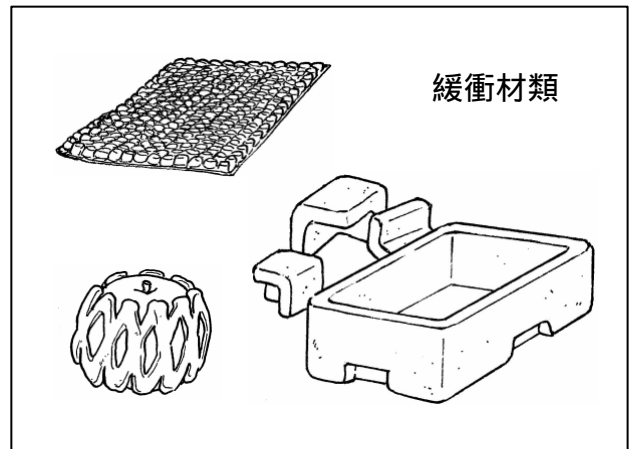
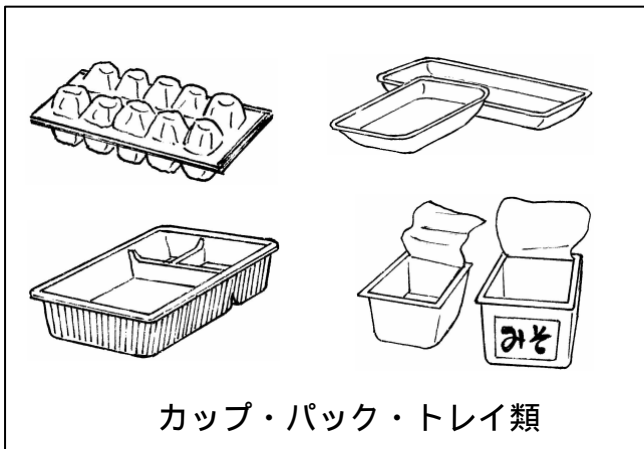
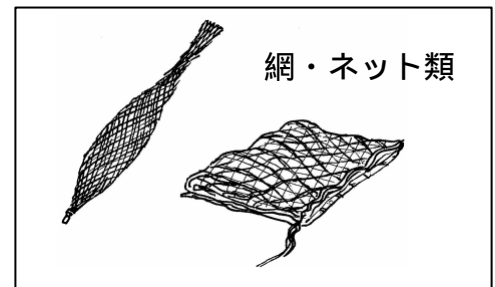
プラスチック製容器包装

汚れているものは、洗剤で洗って、乾かしてから資源専用袋に入れて出してください。

袋に記名して出してください。



このマークが目印！




汚れているものは、可燃ごみで出してください。

対象品
出し方
注意事項

プラスチック製容器包装のみ ➡ 資源ごみ専用袋（赤色）で記名して。

プラスチック製容器包装とは？
詳しくは、10ページ

- ・レジ袋等に入れたまま、資源ごみの袋に入れしないでください。（二重袋にしない）
- ・中身を使いきってから汚れのあるものは洗剤で洗い、乾燥させ、におわない状態を出してください。
- ・プラスチック製容器包装は、 マークの表示があるものです。ただし、このマークが表示されていても、汚れているものやニオイが取れないものは、可燃ごみで出してください。
- ・白色発泡スチロールトレイは、できるだけ販売店の回収ボックスへきれいにしてください。