


可燃ごみ




生ごみ




靴・長靴



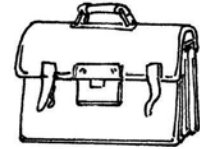
CD・MD



ビデオテープ




保冷剤



カバン



紙おむつ



ファイル




油

汚物を取り除き、新聞紙等にくるんで出す。

金属部分は、取り外して出す。

油を固化するか、布や紙等に吸わせて出す。

※ マークのあるもので、洗ってきれいになるものは「プラスチック製容器包装」へ分別してください。

- ① 対象品 台所の生ごみ、木くず、紙くず、紙おむつ、ゴム製品、革製品、合成製品、アルミホイール等
 - ② 出し方 可燃ごみ指定袋（黄緑色）で。（記名は任意ですが、できるだけ記入にご協力ください）
 - ③ 注意事項
 - ・生ごみ等は、約7～8割が水分ですので水切りを十分に行い、また、できるだけ堆肥化して土壌に還元してください。
 - ・木の板、庭木等は袋に入る長さに切って袋に入れるか、太さ10cm以下のものであれば、長さ50cm以下に切ったものを束ねて、直接出すことができます。その際、30ℓの可燃ごみ指定袋を挟んで出すようにしてください。それ以外は、「可燃性粗大ごみ」として直接「ながの環境エネルギーセンター」（長野市松岡二丁目27番1号）へ搬入してください。（分別ガイドブック可燃性粗大ごみ参照）
 - ・古紙類、ペットボトル、プラスチック類等でリサイクルできるものは、それぞれの収集日に分別して、出すようにしてください。
- ※指定以外の袋やダンボール箱などに入れたものは、収集しません。