

## 「インターネットについてのアンケート」調査結果

飯綱 中学校 (生徒)

	有効回答数	有効回答率
回答数 男子	108	99.1%
回答数 女子	136	97.1%
回答数 合計	244	98.0%

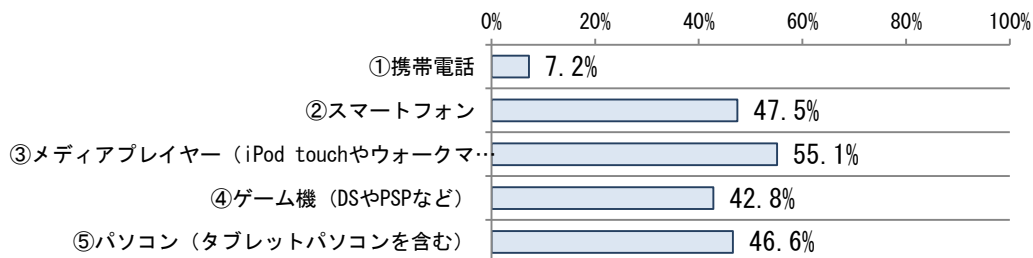
## 1 学校の授業以外でインターネットを利用していますか？

①利用している	236	96.7%	100.0%
②利用していない	8	3.3%	

## 2 どんな「機器」を使ってインターネットを利用していますか？

※1でインターネットを「①利用している」と回答した人のうち（複数回答可）

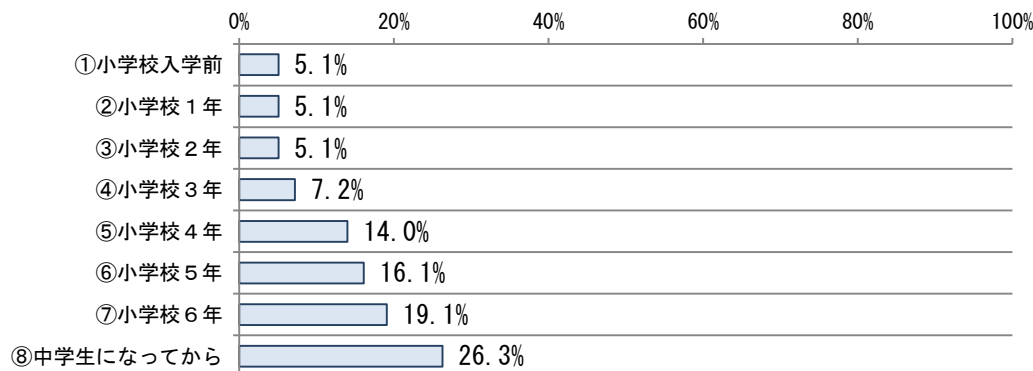
①携帯電話	17	7.2%
②スマートフォン	112	47.5%
③メディアプレイヤー（iPod touchやウォークマンなど）	130	55.1%
④ゲーム機（DSやPSPなど）	101	42.8%
⑤パソコン（タブレットパソコンを含む）	110	46.6%



## 3 「機器」を使い始めたのは「いつ」ですか？

※1でインターネットを「①利用している」と回答した人のうち

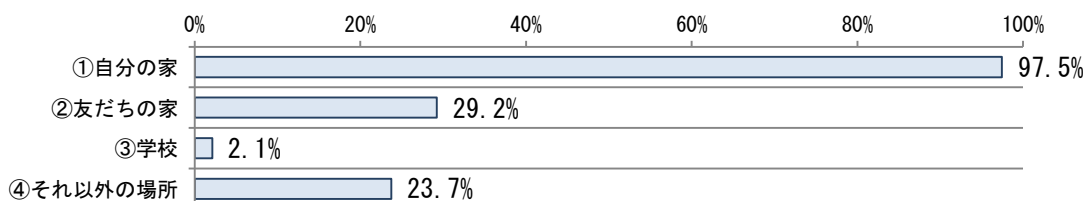
①小学校入学前	12	5.1%
②小学校1年	12	5.1%
③小学校2年	12	5.1%
④小学校3年	17	7.2%
⑤小学校4年	33	14.0%
⑥小学校5年	38	16.1%
⑦小学校6年	45	19.1%
⑧中学生になってから	62	26.3%



## 4 「機器」を「どこで」使っていますか？

※1でインターネットを「①利用している」と回答した人のうち（複数回答可）

①自分の家	230	97.5%
②友だちの家	69	29.2%
③学校	5	2.1%
④それ以外の場所	56	23.7%

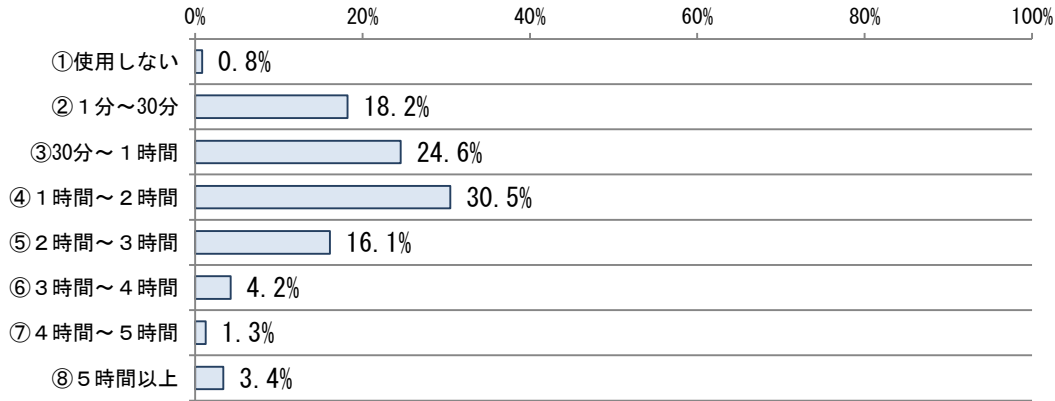


5 学校の授業以外で平日に1日どのくらい「機器」を使っていますか？

※1でインターネットを「①利用している」と回答した人のうち

①使用しない	2	0.8%
②1分～30分	43	18.2%
③30分～1時間	58	24.6%
④1時間～2時間	72	30.5%
⑤2時間～3時間	38	16.1%
⑥3時間～4時間	10	4.2%
⑦4時間～5時間	3	1.3%
⑧5時間以上	8	3.4%

99.2%

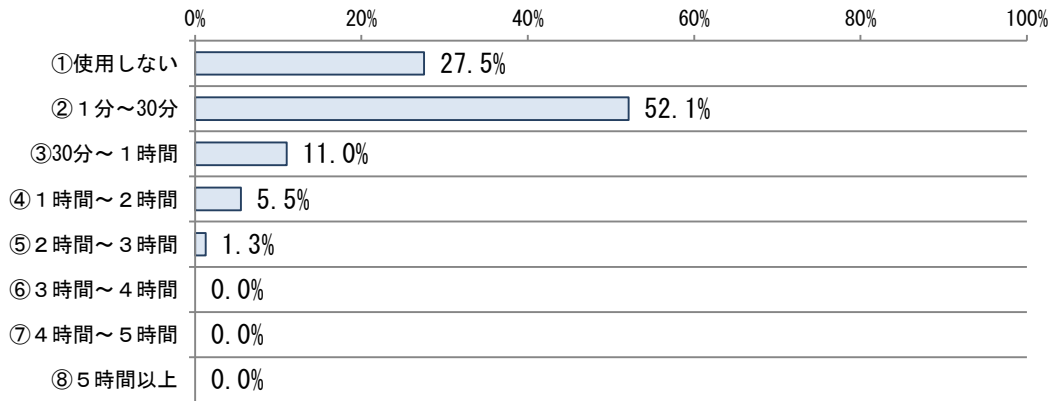


6 5のうち、学習用の目的で、どのくらい「機器」を使っていますか？

※1でインターネットを「①利用している」と回答した人のうち

①使用しない	65	27.5%
②1分～30分	123	52.1%
③30分～1時間	26	11.0%
④1時間～2時間	13	5.5%
⑤2時間～3時間	3	1.3%
⑥3時間～4時間	0	
⑦4時間～5時間	0	
⑧5時間以上	0	

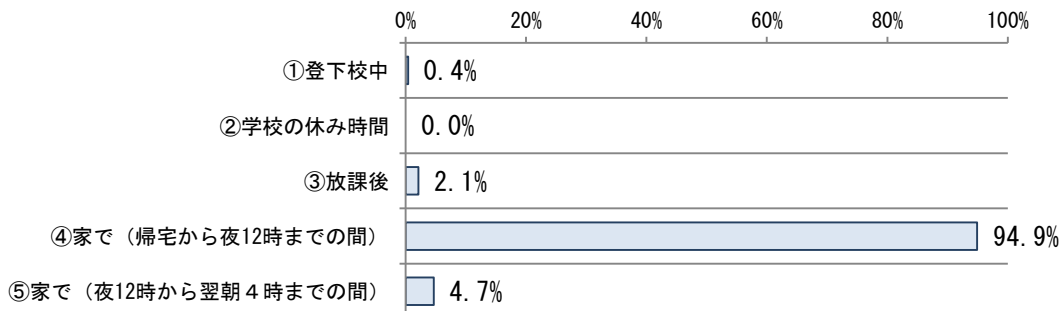
97.5%



7 平日に学習用以外の目的で、どんな時間帯に「機器」を使っていますか？

※1でインターネットを「①利用している」と回答した人のうち（複数回答可）

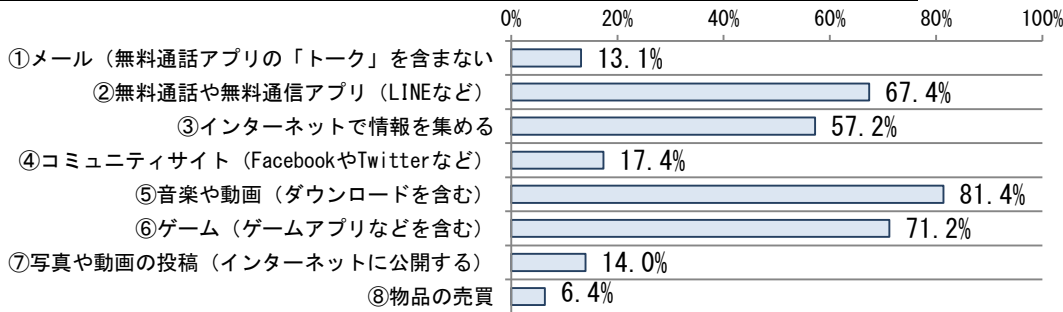
①登下校中	1	0.4%
②学校の休み時間	0	
③放課後	5	2.1%
④家で（帰宅から夜12時までの間）	224	94.9%
⑤家で（夜12時から翌朝4時までの間）	11	4.7%



## 8 「機器」のどんな機能を利用していますか？

※1でインターネットを「①利用している」と回答した人のうち（複数回答可）


①メール（無料通話アプリの「トーク」を含まない）	31	13.1%
②無料通話や無料通信アプリ（LINEなど）	159	67.4%
③インターネットで情報を集める	135	57.2%
④コミュニティサイト（FacebookやTwitterなど）	41	17.4%
⑤音楽や動画（ダウンロードを含む）	192	81.4%
⑥ゲーム（ゲームアプリなどを含む）	168	71.2%
⑦写真や動画の投稿（インターネットに公開する）	33	14.0%
⑧物品の売買	15	6.4%



## 9 「機器」を利用して、次のような経験をしたことがありますか？

※1でインターネットを「①利用している」と回答した人のうち（複数回答可）

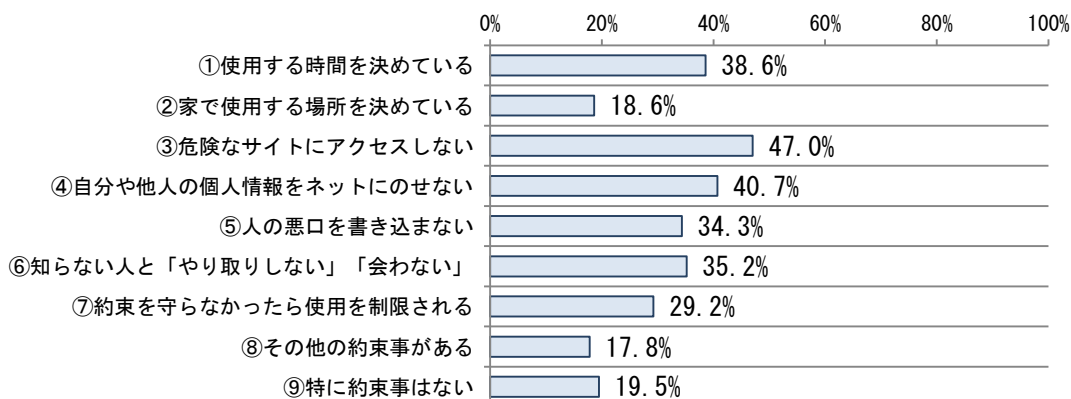
①自転車の運転中に使用	5	2.1%
②アダルトサイトや出会い系サイトを利用	1	0.4%
③自分の個人情報をネットにのせた	3	1.3%
④他人の個人情報をネットにのせた	1	0.4%
⑤自分の個人情報をネットにのせられた	3	1.3%
⑥ネットのなかで「仲間はずれ」にされた	1	0.4%
⑦身に覚えのない料金を請求された	5	2.1%



## 10 「機器」の利用について、保護者との約束事がありますか？

※1でインターネットを「①利用している」と回答した人のうち（複数回答可）

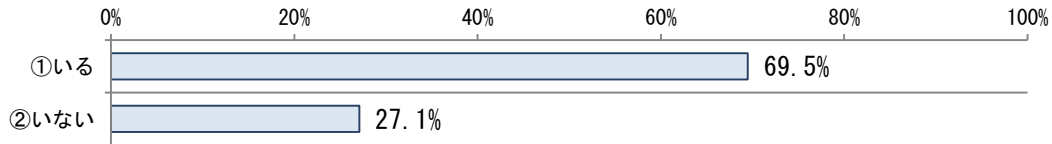
①使用する時間を決めている	91	38.6%
②家で使用する場所を決めている	44	18.6%
③危険なサイトにアクセスしない	111	47.0%
④自分や他人の個人情報をネットにのせない	96	40.7%
⑤人の悪口を書き込まない	81	34.3%
⑥知らない人と「やり取りしない」「会わない」	83	35.2%
⑦約束を守らなかったら使用を制限される	69	29.2%
⑧その他の約束事がある	42	17.8%
⑨特に約束事はない	46	19.5%



11 インターネットを利用して「やり取り」する相手がありますか？

※1でインターネットを「①利用している」と回答した人のうち

①いる	164	69.5%	96.6%
②いない	64	27.1%	

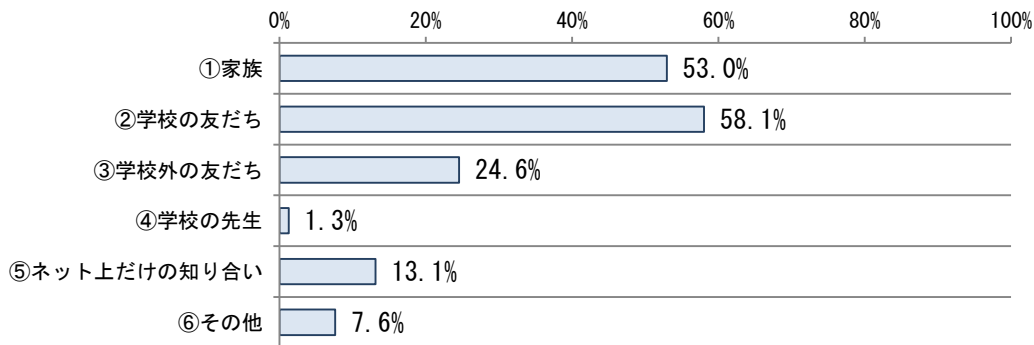


12 11で「①いる」と答えた人に聞きます。

「やり取り」する相手は誰ですか？

※1でインターネットを「①利用している」と回答した人のうち（複数回答可）

①家族	125	53.0%
②学校の友だち	137	58.1%
③学校外の友だち	58	24.6%
④学校の先生	3	1.3%
⑤ネット上だけの知り合い	31	13.1%
⑥その他	18	7.6%




13 12で「⑤ネット上だけの知り合い」と答えた人に聞きます。

その人と、どんな「やり取り」をしていますか？

※1でインターネットを「①利用している」と回答した人のうち（複数回答可）

①電話	5	2.1%
②メール	6	2.5%
③ネット上の会話	16	6.8%
④ゲーム	21	8.9%
⑤写真の交換	3	1.3%




14 12で「⑤ネット上だけの知り合い」と答えた人に聞きます。

その人と、実際に会うつもりはありますか？

※1でインターネットを「①利用している」と回答した人のうち（複数回答可）

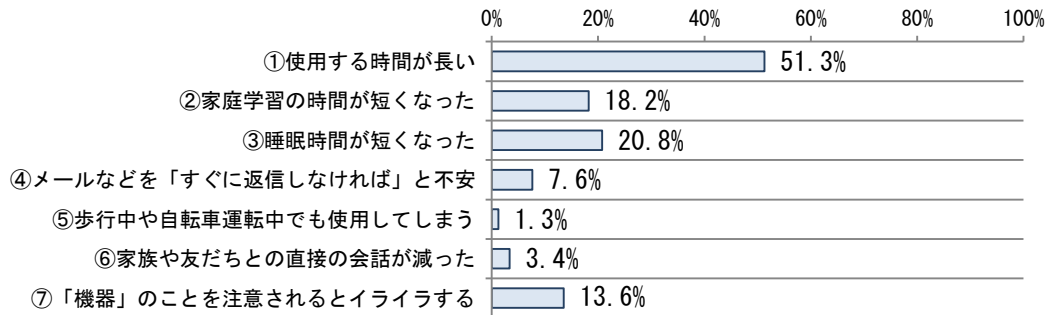
①会うつもりは「ない」	24	10.2%	12.7%
②会っても「いい」と思う	4	1.7%	
③会ったことがある	2	0.8%	



15 「機器」の使い方を振り返って、次のように感じることはありますか？

※1でインターネットを「①利用している」と回答した人のうち（複数回答可）

①使用する時間が長い	121	51.3%
②家庭学習の時間が短くなった	43	18.2%
③睡眠時間が短くなった	49	20.8%
④メールなどを「すぐに返信しなければ」と不安	18	7.6%
⑤歩行中や自転車運転中でも使用してしまう	3	1.3%
⑥家族や友だちとの直接の会話が減った	8	3.4%
⑦「機器」のことを注意されるとイライラする	32	13.6%

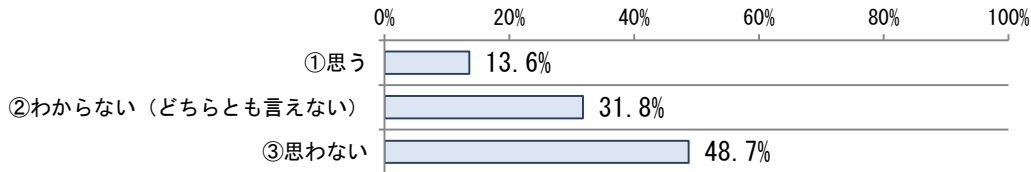


16 自分には「ネット依存の傾向がある」と思いますか？

※1でインターネットを「①利用している」と回答した人のうち

①思う	32	13.6%
②わからない（どちらとも言えない）	75	31.8%
③思わない	115	48.7%

94.1%



17 インターネットを利用して「いやな思いをしたとき」や「心配なことがあったとき」、だれに相談しようと思いますか？

※1でインターネットを「①利用している」と回答した人のうち（複数回答可）

①家族	152	64.4%
②友だち	104	44.1%
③学校の先生	14	5.9%
④相談機関	7	3.0%
⑤インターネット上だけの「知り合い」	5	2.1%
⑥その他	8	3.4%
⑦誰にも相談しない	21	8.9%

