

## 「インターネットについてのアンケート」調査結果

中学校(保護者)

	有効回答数	有効回答率
回答数 男子保護者	109	82.6%
回答数 女子保護者	138	89.9%
回答数 合計	247	86.6%

## 1 学校の授業以外でインターネットを利用していますか？

①利用している	193	78.1%	86.6%
②利用していない	21	8.5%	

## 2 以下(1)～(5)の「機器」について、お子様の使用状況とフィルタリングの利用状況をお答えください。

※1でインターネットを「①利用している」と回答した人のうち

## (1)携帯電話

①使用していない(持たせていない)	154	79.8%	96.4%
②使用している(フィルタリングを利用している)	20	10.4%	
③使用している(フィルタリングを利用していない)	12	6.2%	

0% 20% 40% 60% 80% 100%

②使用している(フィルタリングを利用している) 10.4%

③使用している(フィルタリングを利用していない) 6.2%

## (2)スマートフォン

①使用していない(持たせていない)	146	75.6%	97.4%
②使用している(フィルタリングを利用している)	22	11.4%	
③使用している(フィルタリングを利用していない)	20	10.4%	

0% 20% 40% 60% 80% 100%

②使用している(フィルタリングを利用している) 11.4%

③使用している(フィルタリングを利用していない) 10.4%

## (3)メディアプレイヤー(iPod touchやウォークマンなど)

①使用していない(持たせていない)	96	49.7%	97.9%
②使用している(フィルタリングを利用している)	38	19.7%	
③使用している(フィルタリングを利用していない)	55	28.5%	

0% 20% 40% 60% 80% 100%

②使用している(フィルタリングを利用している) 19.7%

③使用している(フィルタリングを利用していない) 28.5%

## (4)ゲーム機(DSやPSPなど)

①使用していない(持たせていない)	74	38.3%	96.4%
②使用している(フィルタリングを利用している)	69	35.8%	
③使用している(フィルタリングを利用していない)	43	22.3%	

0% 20% 40% 60% 80% 100%

②使用している(フィルタリングを利用している) 35.8%

③使用している(フィルタリングを利用していない) 22.3%

## (5)パソコン(タブレットパソコンを含む)

①使用していない(持たせていない)	74	38.3%	97.4%
②使用している(フィルタリングを利用している)	51	26.4%	
③使用している(フィルタリングを利用していない)	63	32.6%	

0% 20% 40% 60% 80% 100%

②使用している(フィルタリングを利用している) 26.4%

③使用している(フィルタリングを利用していない) 32.6%

## 3 青少年(18歳未満)が使用するインターネットに接続できる「機器」に、フィルタリングを利用するかどうかの判断について、法律では保護者の責務となっています。そのことをご存知でしたか？

※1でインターネットを「①利用している」と回答した人のうち

①知っている	123	63.7%	99.0%
②知らなかった	68	35.2%	

0% 20% 40% 60% 80% 100%

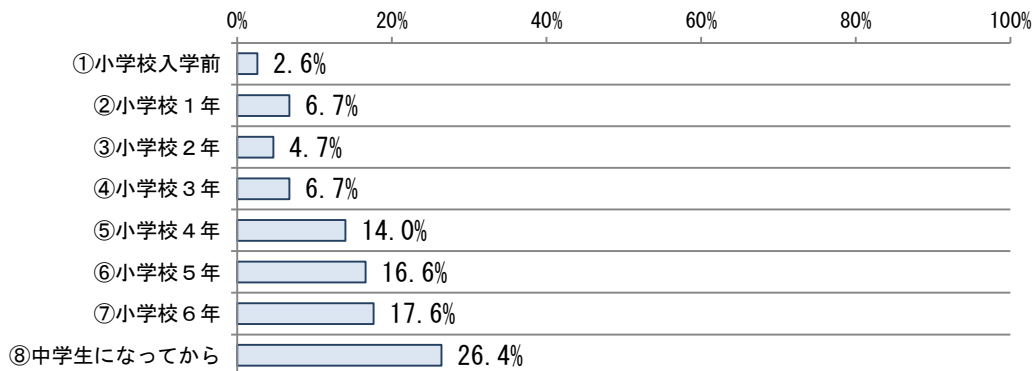
①知っている 63.7%

②知らなかった 35.2%

4 お子様は「機器」を使い始めたのは「いつ」ですか？

※1でインターネットを「①利用している」と回答した人のうち


①小学校入学前	5	2.6%
②小学校1年	13	6.7%
③小学校2年	9	4.7%
④小学校3年	13	6.7%
⑤小学校4年	27	14.0%
⑥小学校5年	32	16.6%
⑦小学校6年	34	17.6%
⑧中学生になってから	51	26.4%



5 お子様は、「機器」を「どこで」使っていると思いますか？

※1でインターネットを「①利用している」と回答した人のうち（複数回答可）

①自分の家	190	98.4%
②友だちの家	23	11.9%
③学校	1	0.5%
④それ以外の場所	15	7.8%

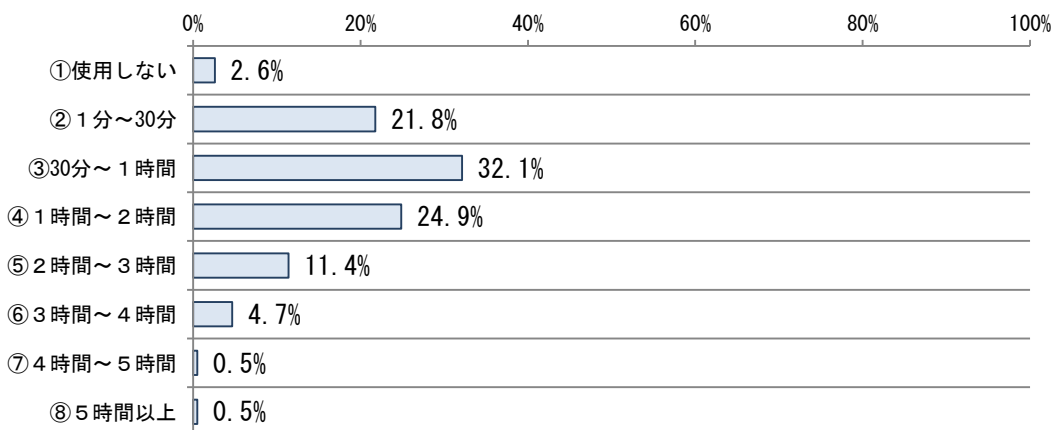


6 お子様は、学校の授業以外で、平日に1日どのくらい「機器」を使っていると思いますか？

※1でインターネットを「①利用している」と回答した人のうち

①使用しない	5	2.6%
②1分～30分	42	21.8%
③30分～1時間	62	32.1%
④1時間～2時間	48	24.9%
⑤2時間～3時間	22	11.4%
⑥3時間～4時間	9	4.7%
⑦4時間～5時間	1	0.5%
⑧5時間以上	1	0.5%

98.4%

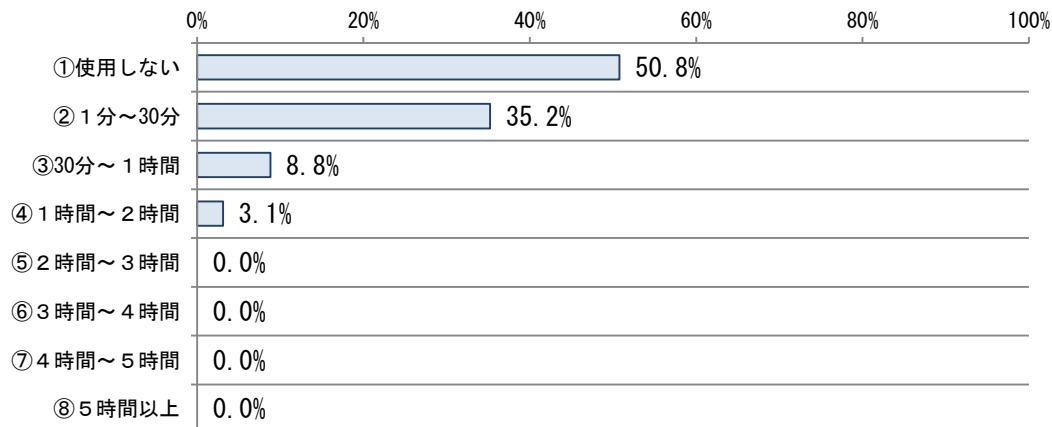


7 6のうち、学習用の目的で、どのくらい「機器」を使っていると思いますか？

※1でインターネットを「①利用している」と回答した人のうち

①使用しない	98	50.8%
②1分～30分	68	35.2%
③30分～1時間	17	8.8%
④1時間～2時間	6	3.1%
⑤2時間～3時間	0	
⑥3時間～4時間	0	
⑦4時間～5時間	0	
⑧5時間以上	0	

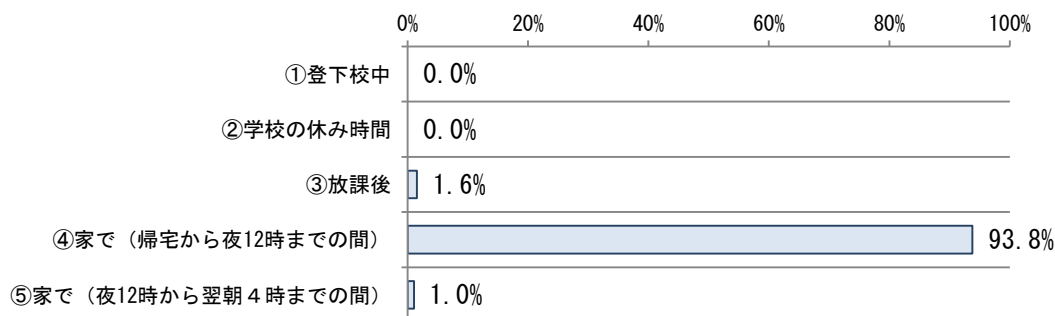
97.9%



8 お子様は、平日に学習用以外の目的で、どんな時間帯に「機器」を使っていると思いますか？

※1でインターネットを「①利用している」と回答した人のうち（複数回答可）

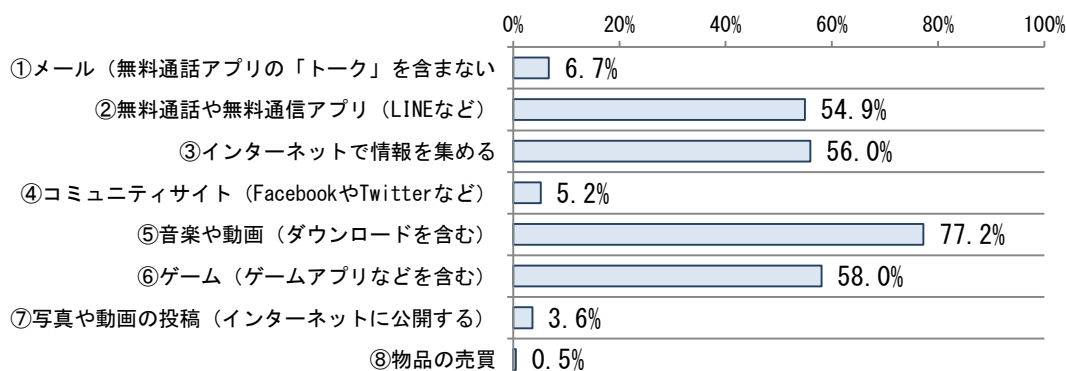
①登下校中	0	
②学校の休み時間	0	
③放課後	3	1.6%
④家で（帰宅から夜12時までの間）	181	93.8%
⑤家で（夜12時から翌朝4時までの間）	2	1.0%



9 お子様は、「機器」のどんな機能を利用していると思いますか？

※1でインターネットを「①利用している」と回答した人のうち（複数回答可）


①メール（無料通話アプリの「トーク」を含まない）	13	6.7%
②無料通話や無料通信アプリ（LINEなど）	106	54.9%
③インターネットで情報を集める	108	56.0%
④コミュニティサイト（FacebookやTwitterなど）	10	5.2%
⑤音楽や動画（ダウンロードを含む）	149	77.2%
⑥ゲーム（ゲームアプリなどを含む）	112	58.0%
⑦写真や動画の投稿（インターネットに公開する）	7	3.6%
⑧物品の売買	1	0.5%



## 10 お子様は、「機器」を利用して、次のような経験をしたことがあると思いますか？

※1でインターネットを「①利用している」と回答した人のうち（複数回答可）

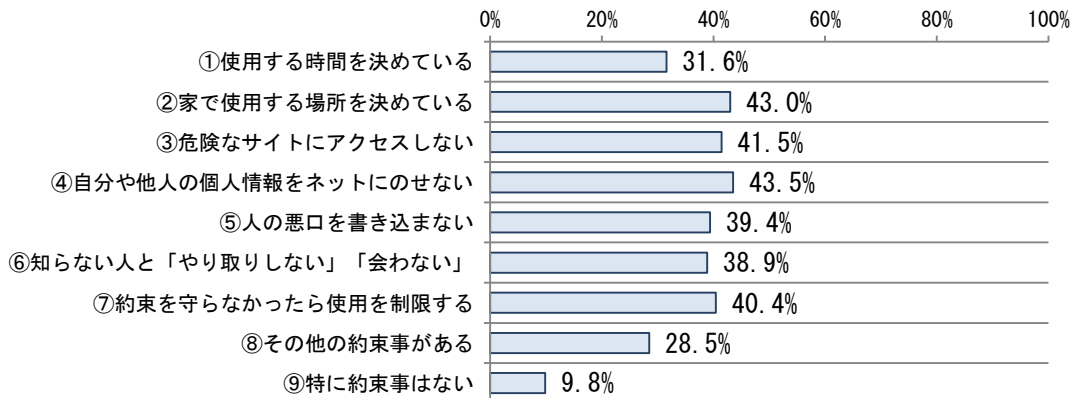
①自転車の運転中に使用した	0	
②アダルトサイトや出会い系サイトを利用した	4	2.1%
③自分の個人情報をネットにのせた	7	3.6%
④他人の個人情報をネットにのせた	2	1.0%
⑤自分の個人情報をネットにのせられた	1	0.5%
⑥ネットのなかで「仲間はずれ」にされた	6	3.1%
⑦身に覚えのない料金を請求された	1	0.5%



## 11 「機器」の利用について、お子様との約束事がありますか？

※1でインターネットを「①利用している」と回答した人のうち（複数回答可）

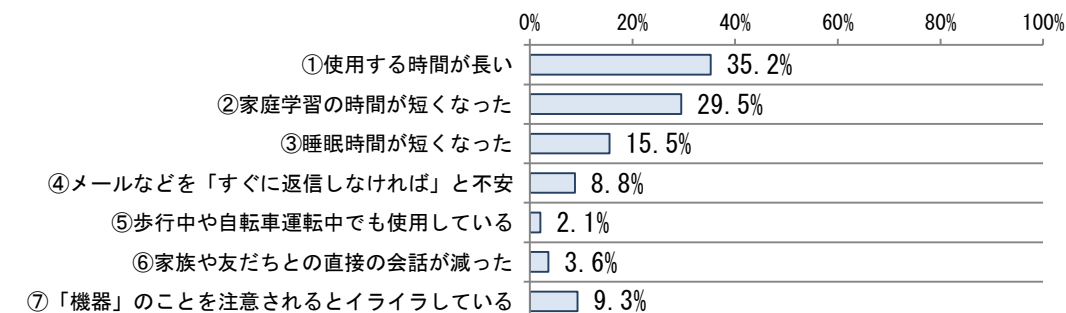
①使用する時間を決めている	61	31.6%
②家で使用する場所を決めている	83	43.0%
③危険なサイトにアクセスしない	80	41.5%
④自分や他人の個人情報をネットにのせない	84	43.5%
⑤人の悪口を書き込まない	76	39.4%
⑥知らない人と「やり取りしない」「会わない」	75	38.9%
⑦約束を守らなかったら使用を制限する	78	40.4%
⑧その他の約束事がある	55	28.5%
⑨特に約束事はない	19	9.8%



## 12 お子様の「機器」の使い方について、次のように感じることはありませんか？

※1でインターネットを「①利用している」と回答した人のうち（複数回答可）

①使用する時間が長い	68	35.2%
②家庭学習の時間が短くなった	57	29.5%
③睡眠時間が短くなった	30	15.5%
④メールなどを「すぐに返信しなければ」と不安	17	8.8%
⑤歩行中や自転車運転中でも使用している	4	2.1%
⑥家族や友だちとの直接の会話が減った	7	3.6%
⑦「機器」のことを注意されるとイライラしている	18	9.3%



13 お子様には「ネット依存の傾向がある」と思いますか？

※1でインターネットを「①利用している」と回答した人のうち

①思う	33	17.1%
②わからない(どちらとも言えない)	56	29.0%
③思わない	70	36.3%

82.4%

