

道路通行制限願の記入方法

1. 申請方法

1) 申請者

当町発注工事 施工業者
道路占用工事 占用者

2) 提出期限

片側通行止め 7日前まで
その他 10日前まで

3) 提出部数

飯綱町長宛 1部、警察署宛 2部（町長名・区長または組長承諾書）、消防署宛 1部、申請者用 1部、バス会社宛 1部（バス路線該当箇所）、iバス運行業者宛 1部

4) 添付書類

位置図 1/2500程度（住宅地図でも可）
平面図 誘導員配置状況、工事標識、バリケード等の設置状況、数量を記入。
※ 終日通行制限の場合は、夜間の措置もわかるように記入してください。
迂回路図 迂回路案内看板の設置場所を記入（片側通行の場合は不要）
占用許可書写 道路占用工事の場合は、飯綱町長宛に添付

5) その他

占用工事の場所の場合、申請者の下に所属、担当者名を記入してください。
現場代理人等、現地の状況がわかる方が持参するようにしてください。

2. 記入方法及び留意事項

- 1) 申請の日付は飯綱町長宛のみ記入してください。
- 2) 申請者の電話番号を必ず記入してください。
- 3) 路線名 事前に調査の上記入してください。「町道 K〇-〇〇号線」
- 4) 通行制限箇所 最低でも字名程度までは記入してください。
- 5) 通行制限理由 当町工事の場合は「R〇〇国補〇〇工事」「R〇〇町単〇〇工事」と記入してください。
占用工事の場合はわかりやすく端的に記入してください。
- 6) 種別 該当箇所を○で囲んでください。
- 7) 通行制限期間 時間制限の場合は、日曜・祝日等の工事をしない日を余白に記入してください。（例：日曜、祝日を除く）
予備日をあまり多く取らないでください。
- 8) 通行制限時間 該当箇所を○で囲み、時間制限の場合は 8:30～17:00 等と記入して下さい。
- 9) 工事期間 本工事における工事期間を記入してください。
- 10) バス路線の有無 該当箇所を○で囲み、バス会社を記入してください。
- 11) 迂回路の有無 該当箇所を○で囲み、路線名を記入してください。
- 12) 工事現場の責任者 連絡のつく電話番号を記入してください。（できれば携帯電話番号）

3. 注意事項

- 1) 路線バスに影響がある場合には、必ず事前にバス会社と調整してください。
- 2) 通行制限期間を延長する場合は、再度制限願を提出してください。
- 3) 警察宛の承諾書については、牟礼地区は該当地区の区長、三水地区は該当地区の組長の承諾書となります。

4. 安全管理

- 1) 交通管理対策
イ) 現場内標識設置図（交通止及び時間制限の場合は別紙 1/50000 または略図とする）

道路通行制限願

令和 年 月 日

上水内郡飯綱町長 峯村 勝盛 殿

住所 _____

氏名 _____

下記の通り、通行制限をお願いします。

路線名	町道 _____ 号線 _____
1. 通行制限箇所	飯綱町大字 _____ 字 _____ 番地 _____
2. 通行制限理由	
3. 種別	片側通行止 _____ 車両通行止 _____ 全面通行止 _____ 大型自動車通行止 _____
4. 通行制限期間	令和 年 月 日 ~ 令和 年 月 日
5. 通行制限時間	終日 _____ 時間制限 (_____)
6. 工事期間	令和 年 月 日 ~ 令和 年 月 日
7. バス路線の有無	有 _____ 無 _____
8. 迂回路線の有無	有 (迂回路線名 _____) _____ 無 _____
9. 工事施工者	住所 _____ 氏名 _____
10. 工事施行現場責任者	住所 _____ 氏名 _____ 【現場事務所】Tel (_____) 【夜間連絡先】Tel (_____)

【備考】

申請書には図面を添付してください。
交通止め標識、安全標識及び施設の表示、撤去は申請者において責任をもって行うことを条件とします。
なお、この申請書の提出期限は1週間前とします。

飯建第 号
令和 年 月 日

殿

上水内郡飯綱町長 峯村 勝盛

通行禁止（制限）について

令和 年 月 日付で申請のあった標記の件については、下記のとおり通行禁止(制限)をしますので、付近住民に周知されるとともに、工事標識等の設置については申請のとおり必ず設置し、事故防止に万全を期してください。

記

路線名	町道 号線
1. 通行制限箇所	飯綱町大字
2. 通行制限理由	
3. 種別	片側通行止 車両通行止 全面通行止 大型自動車通行止
4. 通行制限期間	令和 年 月 日 ~ 令和 年 月 日
5. 通行制限時間	終日 時間制限 ()
6. 工事期間	令和 年 月 日 ~ 令和 年 月 日
7. バス路線の有無	有 無
8. 迂回路線の有無	有 (迂回路線名) 無
9. 工事施工者	住所 _____ 氏名 _____
10. 工事施行現場責任者	住所 _____ 氏名 _____ 【現場事務所】TEL () 【夜間連絡先】TEL ()

飯建管第 号
令和 年 月 日

長野中央警察署長 殿

上水内郡飯綱町長 峯村 勝盛

通行禁止（制限）について（通知）

このことについて、下記のとおり通行禁止（制限）いたしますから、ご承知おきください。

記

路線名	町道
1. 通行制限箇所	飯綱町大字
2. 通行制限理由	
3. 種別	片側通行止 車両通行止 全面通行止 大型自動車通行止
4. 通行制限期間	令和 年 月 日 ～ 令和 年 月 日
5. 通行制限時間	終 日 時間制限（ ）
6. 工事期間	令和 年 月 日 ～ 令和 年 月 日
7. バス路線の有無	有 無
8. 迂回路線の有無	有（迂回路線名 ） 無
9. 工事施工者	住所 _____ 氏名 _____
10. 工事施行現場責任者	住所 _____ 氏名 _____ 【現場事務所】TEL（ ） 【夜間連絡先】TEL（ ）

道路通行制限承諾書

令和 年 月 日

長野中央警察署長 殿

飯綱町

区長・組長

印

下記のとおり通行制限を承諾します。

記

路線名	町道	号線
1. 通行制限箇所	飯綱町大字	
2. 通行制限理由		
3. 種別	片側通行止 車両通行止 全面通行止 大型自動車通行止	
4. 通行制限期間	令和 年 月 日 ~ 令和 年 月 日	
5. 通行制限時間	終日 時間制限 ()	
6. 工事期間	令和 年 月 日 ~ 令和 年 月 日	
7. バス路線の有無	有 無	
8. 迂回路線の有無	有 (迂回路線名) 無	
9. 工事施工者	住所 _____ 氏名 _____	
10. 工事施行現場責任者	住所 _____ 氏名 _____ 【現場事務所】Tel () 【夜間連絡先】Tel ()	

飯建管第 号
令和 年 月 日

長野電鉄株式会社 殿

上水内郡飯綱町長 峯村 勝盛

通行禁止（制限）について（通知）

このことについて、下記のとおり通行禁止（制限）いたしますから、ご承知おきください。

記

路線名	町道 号線
1. 通行制限箇所	飯綱町大字 字 番地
2. 通行制限理由	
3. 種別	片側通行止 車両通行止 全面通行止 大型自動車通行止
4. 通行制限期間	令和 年 月 日 ~ 令和 年 月 日
5. 通行制限時間	終 日 時間制限（ ）
6. 工事期間	令和 年 月 日 ~ 令和 年 月 日
7. バス路線の有無	有 無
8. 迂回路線の有無	有（迂回路線名 ） 無
9. 工事施工者	住所 _____ 氏名 _____
10. 工事施行現場責任者	住所 _____ 氏名 _____ 【現場事務所】TEL () 【夜間連絡先】TEL ()

飯建管第 号
令和 年 月 日

有限会社 飯綱ハイヤー 殿

上水内郡飯綱町長 峯村 勝盛

通行禁止（制限）について（通知）

このことについて、下記のとおり通行禁止（制限）いたしますから、ご承知おきください。

記







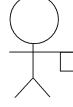
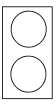


路線名	町道 号線
1. 通行制限箇所	飯綱町大字 字 番地
2. 通行制限理由	
3. 種別	片側通行止 車両通行止 全面通行止 大型自動車通行止
4. 通行制限期間	令和 年 月 日 ~ 令和 年 月 日
5. 通行制限時間	終 日 時間制限（ ）
6. 工事期間	令和 年 月 日 ~ 令和 年 月 日
7. バス路線の有無	有 無
8. 迂回路線の有無	有（迂回路線名 ） 無
9. 工事施工者	住所 _____ 氏名 _____
10. 工事施行現場責任者	住所 _____ 氏名 _____ 【現場事務所】TEL () 【夜間連絡先】TEL ()

道路工事届出書

令和 年 月 日					
長野市消防署長 様 届出者 住所 _____ Tel _____ 氏名 _____					
1 工事予定日時	自 令和 年 月 日 (時 分) 至 令和 年 月 日 (時 分)				
2 路線名	国・県・市町村道 _____ 号線				
3 工事箇所	_____ (延長 _____ m)				
4 工事内容	_____				
5 工事施工者	<table border="1" style="width: 100%; border-collapse: collapse;"> <tr> <td style="width: 70%;"></td> <td style="width: 10%; text-align: center;">連絡先</td> <td style="width: 20%; text-align: center;">(電話)</td> </tr> </table>		連絡先	(電話)	
	連絡先	(電話)			
6 現場責任者	<table border="1" style="width: 100%; border-collapse: collapse;"> <tr> <td style="width: 70%;"></td> <td style="width: 10%; text-align: center;">連絡先</td> <td style="width: 20%; text-align: center;">(電話)</td> </tr> </table>		連絡先	(電話)	
	連絡先	(電話)			
通行 について	7 交通禁止、制限区間	_____			
	8 交通禁止、制限対象	通行止め・車両通行止め・工事中・徐行・一方通行・片側通行			
	9 交通禁止、制限期間	自 令和 年 月 日 至 令和 年 月 日			
	10 緊急車の通行	可 否			
<table border="1" style="width: 100%; border-collapse: collapse;"> <tr> <td style="width: 50%; text-align: center;">※ 受付欄</td> <td style="width: 50%; text-align: center;">※ 経過欄</td> </tr> <tr> <td style="height: 100px;"></td> <td style="height: 100px;"></td> </tr> </table>		※ 受付欄	※ 経過欄		
※ 受付欄	※ 経過欄				

備考 1. 工事施工区域の略図を添付すること。
 2. ※印欄には記入しないこと。

ロ) 安全施設集計表

記号	1	2	3	4	5	6	7	8	9	10	11	12	
数量													
記号	バリ ケード 	バリ ケード 	赤電灯 	デリネ ーター 	ロープ 	保安 要員 	誘導員 	信号機 	回転灯 	投光機 	電球 5W級	ソケット 防水	電球 3.2m/m
数量													

記号説明

- | | | |
|-----------------|-------------------|------------------|
| 1. 標示板 (工事予告) | 5. 規制標識 (301) | 9. 標示板 (迂回路標示板) |
| 2. 警戒標識 (213) | 6. 標示板 (道路工事中) | 10. 標示板 (迂回路補助板) |
| 3. 規制標識 (311-E) | 7. 標示板 (御通行中の皆様へ) | 11. 標示中 (工事中) |
| 4. 規制標識 (329) | 8. 標示板 (御通行中の皆様へ) | 12. 安全標識 (立入禁止) |