

最初の100名の登録者様へ
Amazonギフトカード500円分プレゼント！

3/31まで

xIDアプリ登録 & デジタル郵便受けの設定で 飯綱町からの通知を受け取ろう！



xIDアプリでできること

xIDアプリで受け取れる通知

- 妊婦支援給付
- 子育て応援祝金（誕生・卒園・卒業）
他、順次通知を増やしていく予定です。

今後様々な通知にxIDアプリの利用を検討しています。

1. 大切なお知らせの見逃し防止





確認・管理はアプリで完結するため、
郵送物と異なり、他の郵送物との
混合や誤廃棄がありません

2. いつでも・どこからでも確認可能



時間・場所を選ばず、町からの大切な
お知らせを確認できます

デジタル通知での受け取りイメージ



キャンペーンの当選につきましてはxIDアプリデジタル郵便受けへの送付でお知らせいたします。
送付時期につきましては2026年4月頃を予定しております。プッシュ通知をONにしてお待ちください。

問合せ先



xID株式会社
xIDアプリFAQ： <https://help.xid.inc/xid>



飯綱町 企画課 企画係 DX推進室
TEL：026-253-2511
Email： kikaku@town.iizuna.nagano.jp

xIDアプリの登録案内

1. 登録に必要なもの



スマートフォン

マイナンバーカード読み取り可能なスマートフォン



マイナンバーカード

ご自身のマイナンバーカード



xIDアプリ

アプリストアからxIDアプリをダウンロード

iOS

Android



メールアドレス

ご自身のメールアドレス
ただし、docomo、au、softbankなどのキャリアメールは推奨しておりません



署名用電子証明書の暗証番号

マイナンバーカード受け取り時に設定した6～16桁の暗証番号




2. 「デジタル郵便受け」登録方法



ダウンロードした「xIDアプリ」を開く



利用規約に同意をする




プライバシーポリシーに同意する



署名用電子証明書の暗証番号を入力する※2



マイナンバーカードを読み取る※3



基本情報を確認し「次に進む」をタップする




PIN※1を入力



メールアドレス※4を登録



届いたメールから認証を行う



プッシュ通知の設定を「ON」にする※5



「飯網町」であることを確認し、「設定する」をタップする



この画面が設定完了

【登録方法に関する補足説明】

※1 PINとは、xIDアプリのために新たに設定する暗証番号です。ご自身で任意の数字4～12桁をご入力ください。

※2 ご用意いただいたマイナンバーカードの署名用電子証明書の暗証番号をご入力ください。

※3 スマートフォンのOSや機種により、読み取り位置が異なります。右記のQRコードからご確認ください。

※4 docomo、au、softbankなどの通信事業者が提供するメールアドレスは推奨しておりません。

※5 重要な通知の確認漏れがないよう「ON」に設定ください。OFFにしまうとお知らせが届いたことに気づきづらくなります。

【登録ができない場合】

不具合等をアプリからお問合せいただける機能があります。各手順の右上に表示されるをタップし、手順に従いお問合せをお願いします。

マイナンバーカードの読み取り方法
参照：マイナポータル

